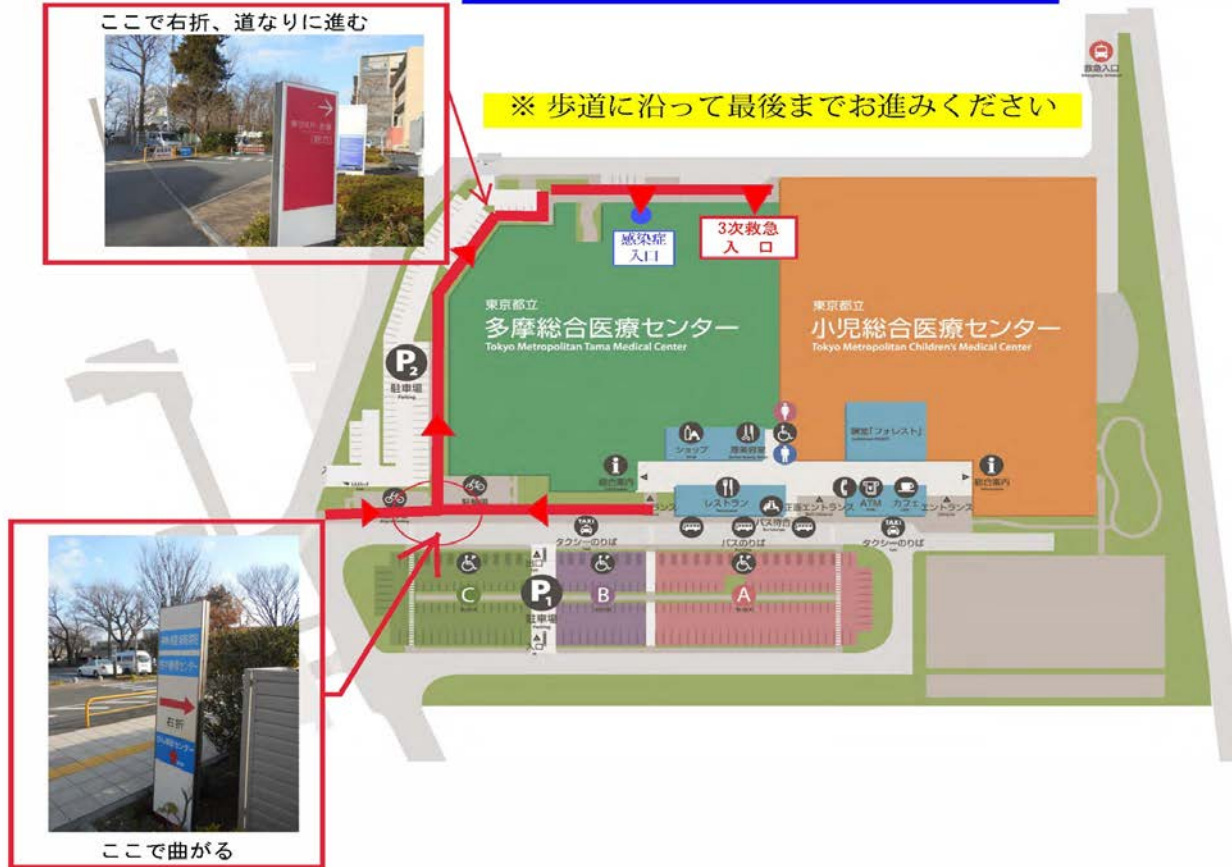


感染症外来・3次救急入口への案内図

ここで右折、道なりに進む



※ 歩道に沿って最後までお進みください



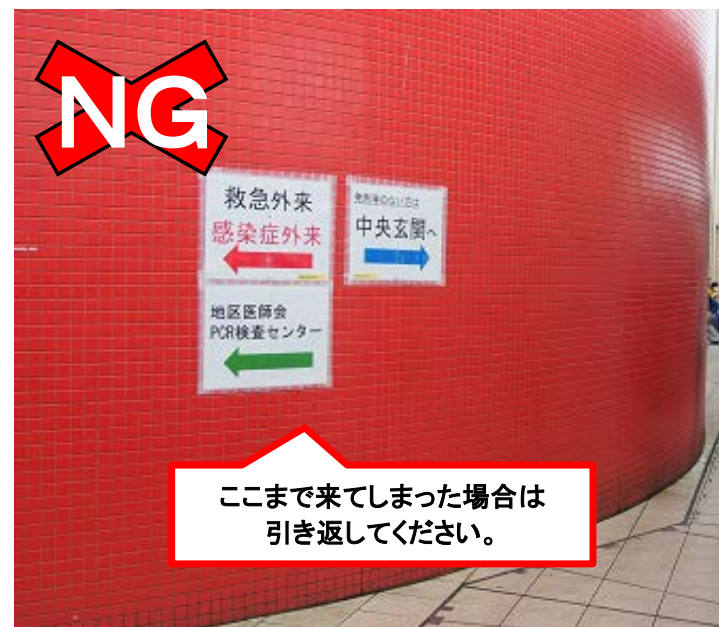
ここで曲がる

詳細は下図をご覧ください





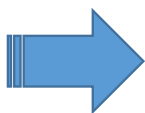
多喜窪通り(府中メディカルプラザ交差点)からお越しの方は、写真のように左手に赤い看板、右手に白い看板が見えます。
車の方は、そのまま少し進んで、P2駐車場へお進みください。



徒歩の方は、少し進むと左手に小道がありますのでそこで左折してください。

目印は、左の写真のとおり、赤い看板と黄色い看板です。

ここに気が付かずそのまま進むと、右の写真のように、赤い壁が見えてきますので、引き返してください。



道なりに進んでください。(左の写真)

左手に見える白いテントは、地区医師会の「PCR検査センター」です。感染症外来はここではありません。

感染症外来は、病院建物に沿ってさらに先に進みます。(右の写真)



屋根だけのテントをくぐって突き当たりが感染症外来です。

突き当たりの右手に入口があります。

インターフォンがあるので押してください。(右の写真)

※当院より「3次救急入口へお越しください」と指示があった場合には、次のページをご参照ください。



奥が「3次救急入口」です。

この扉は一般の救急外来(ER)です。
3次救急入口ではありません。



インターフォンを押して、お話しください。

当院より「3次救急入口へお越しください」と指示があった場合には、「感染症外来受付」を超えて、さらに建物に沿って奥へ進みます。

「救急・総合診療センター(救急外来)」の奥に、「3次救急入口」があります。

インターフォンを押してお待ちください。(右の写真)